

10  
2.5

通気断熱65(発泡ポリスチレン:50倍品)

富士ライン55 本体

2-鉄骨ビス(シンワッシャー) L=19以上

【中間部:V i タルキ】(長尺品) @606以下

吊子 @606以下

(55)

65

コンクリートビスφ6×120 @606以下

アスファルトルーフィング940以上

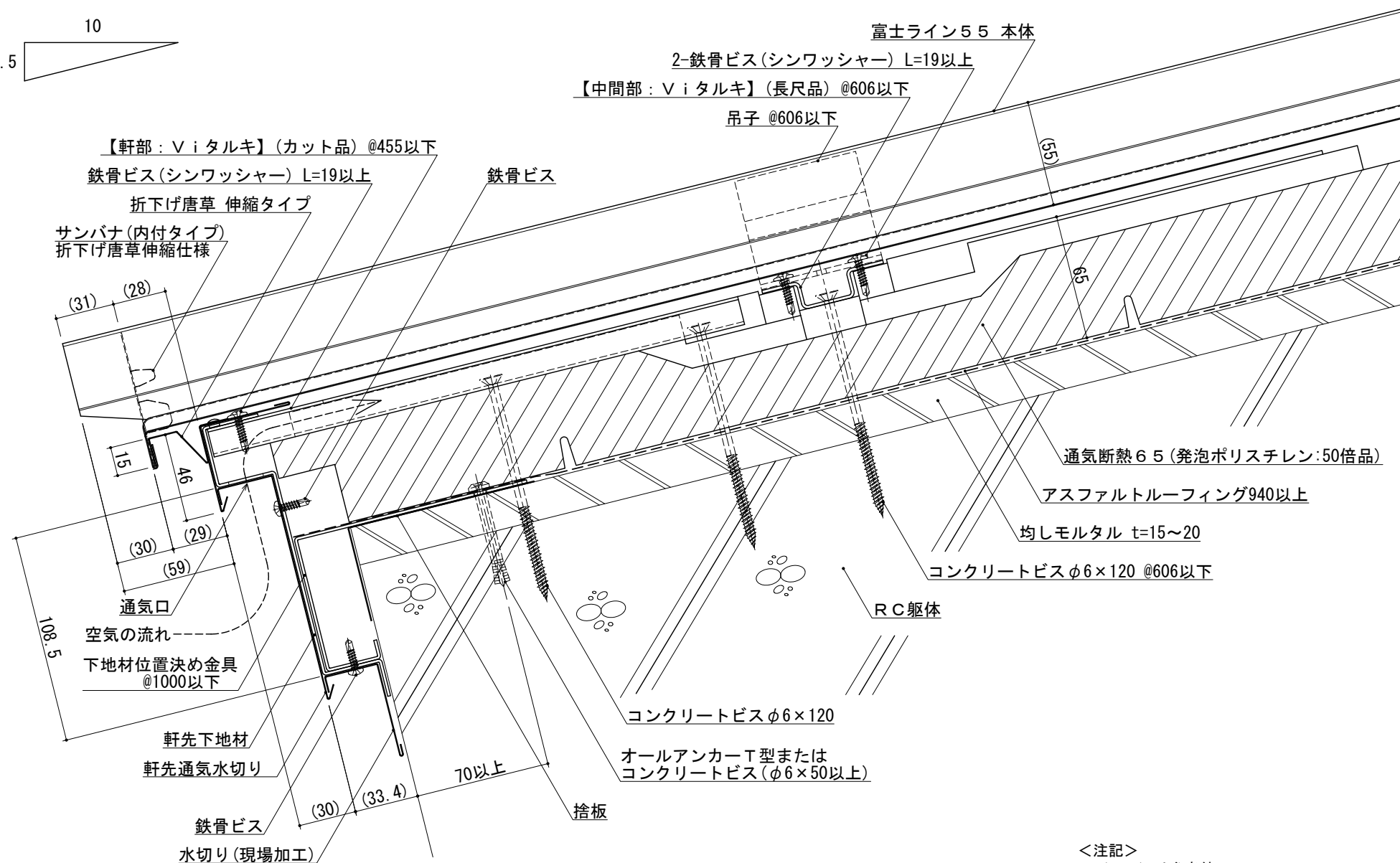
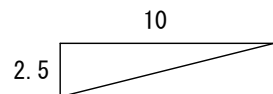
均しモルタル t=15~20

RC躯体

<注記>

・ ( ) は参考値

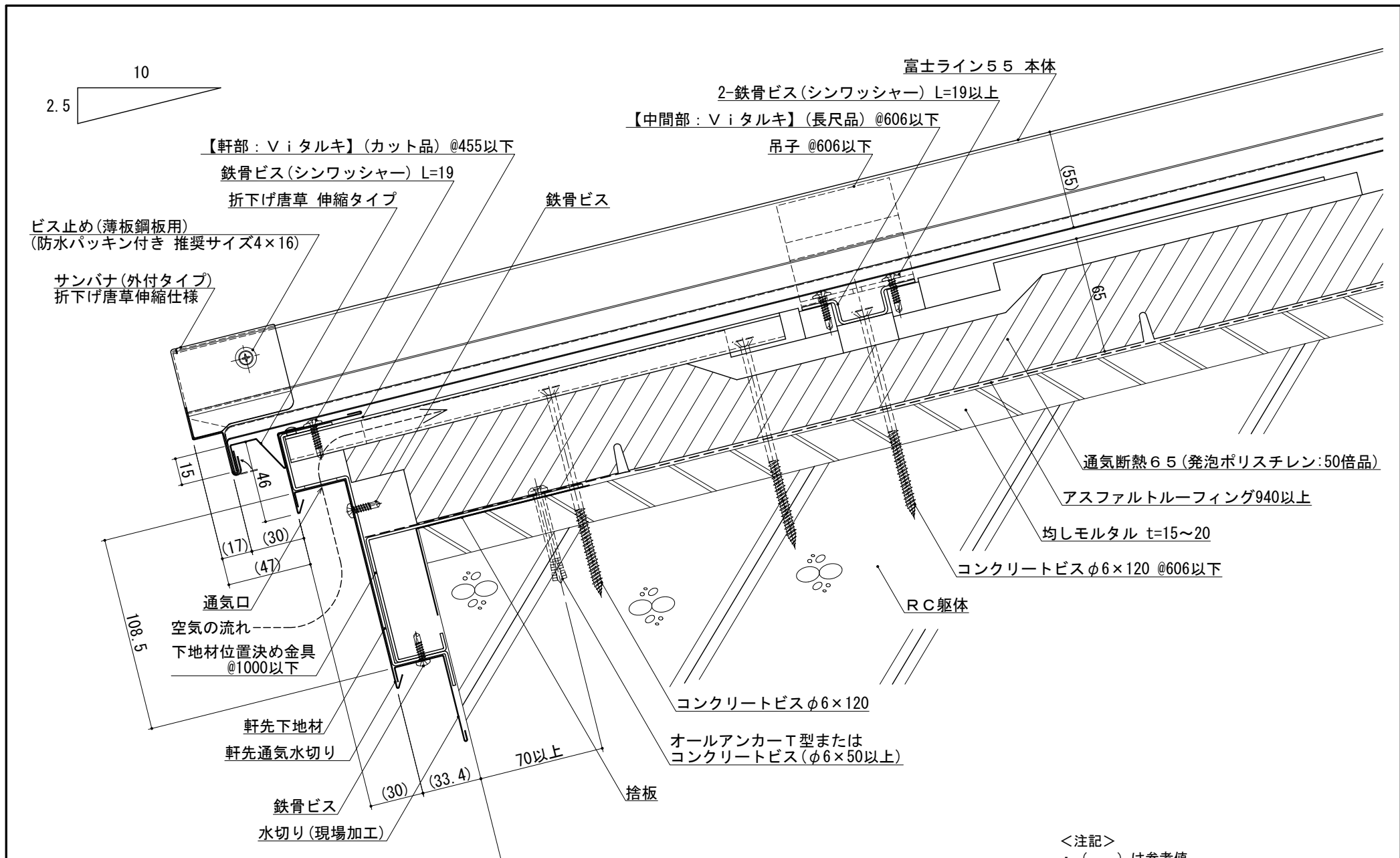
|            |        |         |    | 材 質 | 板厚 (t) | 備 考 | 材料寸法    | 質量 (g)                 | 品 番                    |                          |            |     |  | 縮 尺 | 名 称                   |
|------------|--------|---------|----|-----|--------|-----|---------|------------------------|------------------------|--------------------------|------------|-----|--|-----|-----------------------|
|            |        |         |    |     |        |     | ( / )   |                        |                        |                          |            |     |  | 1/2 | 富士ライン55 <カナメ通気断熱システム> |
|            |        |         |    |     |        |     | ×       | 承 認                    | 検 図                    | 検 図                      | 製 図        | 用 紙 |  |     | 図 名                   |
|            |        |         |    |     |        |     |         |                        |                        |                          |            | A 3 |  |     | 品 名                   |
|            |        |         |    |     |        |     |         |                        |                        |                          |            |     |  |     | 図面番号                  |
| 2017.03.01 | 図面新規作成 |         | 平山 |     |        |     |         | R&D<br>'17.05.08<br>鈴木 | R&D<br>'17.05.08<br>矢吹 | R&D<br>'17.05.02<br>星(博) | 2017.03.01 | 平山  |  |     | B10A-D-171-1-00       |
| 記号         | 年月日    | 変 更 内 容 | 製図 |     |        |     | カット代含まず |                        |                        |                          |            |     |  |     |                       |



<注記>  
・ ( ) は参考値

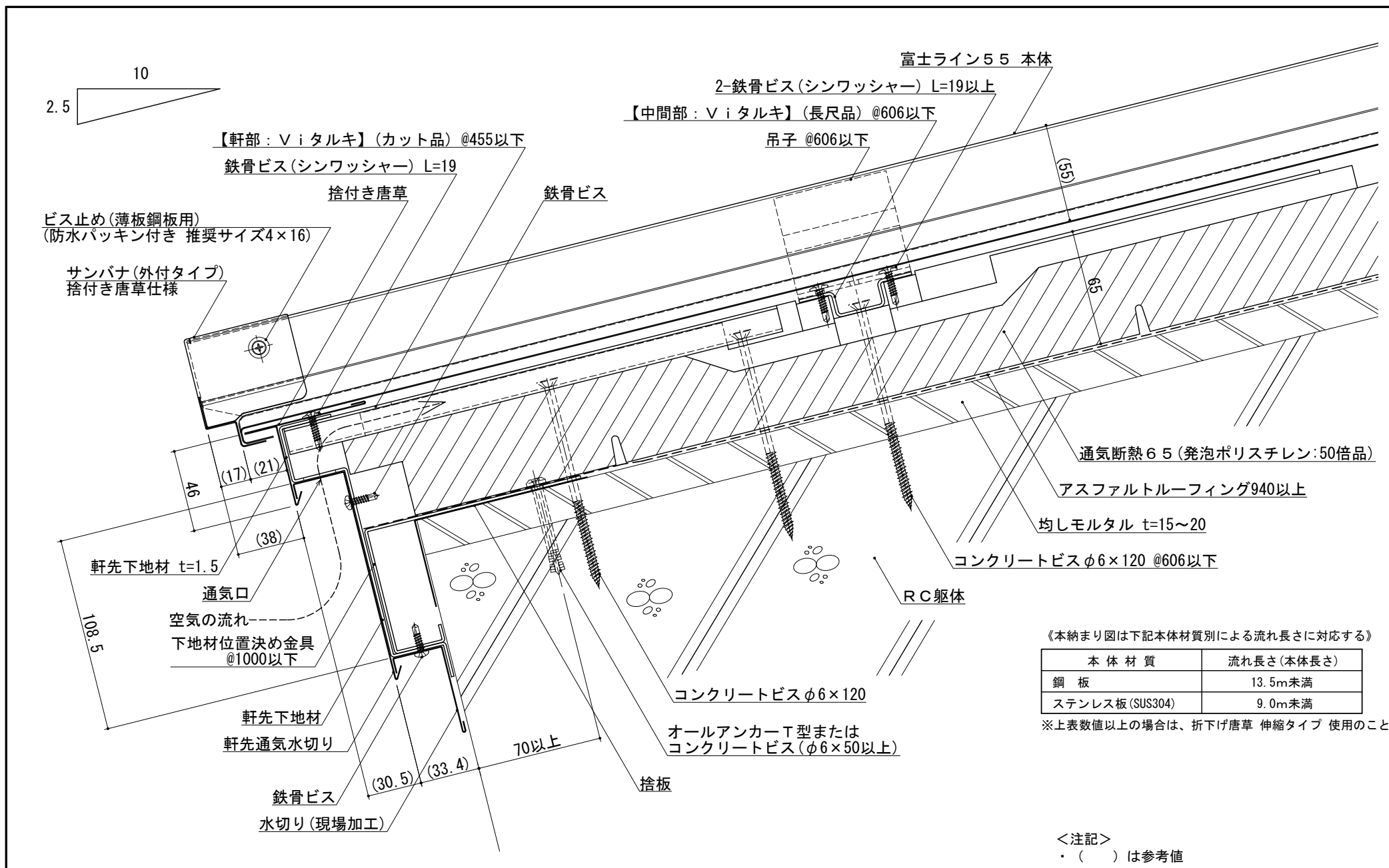
|        |            |         |  |     |        |     |       |                        |                        |                          |            |     |     |      |                              |               |
|--------|------------|---------|--|-----|--------|-----|-------|------------------------|------------------------|--------------------------|------------|-----|-----|------|------------------------------|---------------|
|        |            |         |  | 材 質 | 板厚 (t) | 備 考 | 材料寸法  | 質量 (g)                 | 品 番                    |                          |            |     | 縮 尺 | 名 称  | 富士ライン55                      | <カナメ通気断熱システム> |
|        |            |         |  | 別記  | 別記     |     | ( / ) |                        |                        |                          |            |     | 1/2 | 図 名  | 標準納まり図 (RC造)                 |               |
|        |            |         |  |     |        |     | ×     | 承認                     | 検 図                    | 検 図                      | 製 図        | 用 紙 | A3  | 品 名  | 軒先納まり (サパナ(内付タイプ)・折下げ唐草伸縮仕様) |               |
|        | 2017.03.01 | 図面新規作成  |  |     |        |     |       | R&D<br>'17.05.08<br>鈴木 | R&D<br>'17.05.08<br>矢吹 | R&D<br>'17.05.02<br>星(機) | 2017.03.01 |     |     | 図面番号 | B10A-D-271-1-00              |               |
| 記号     | 年月日        | 変 更 内 容 |  | 製図  |        |     |       |                        |                        |                          |            |     |     |      |                              |               |
| カッ代含まず |            |         |  |     |        |     |       |                        |                        |                          |            |     |     |      |                              |               |
| 平山     |            |         |  |     |        |     |       |                        |                        |                          |            |     |     |      |                              |               |





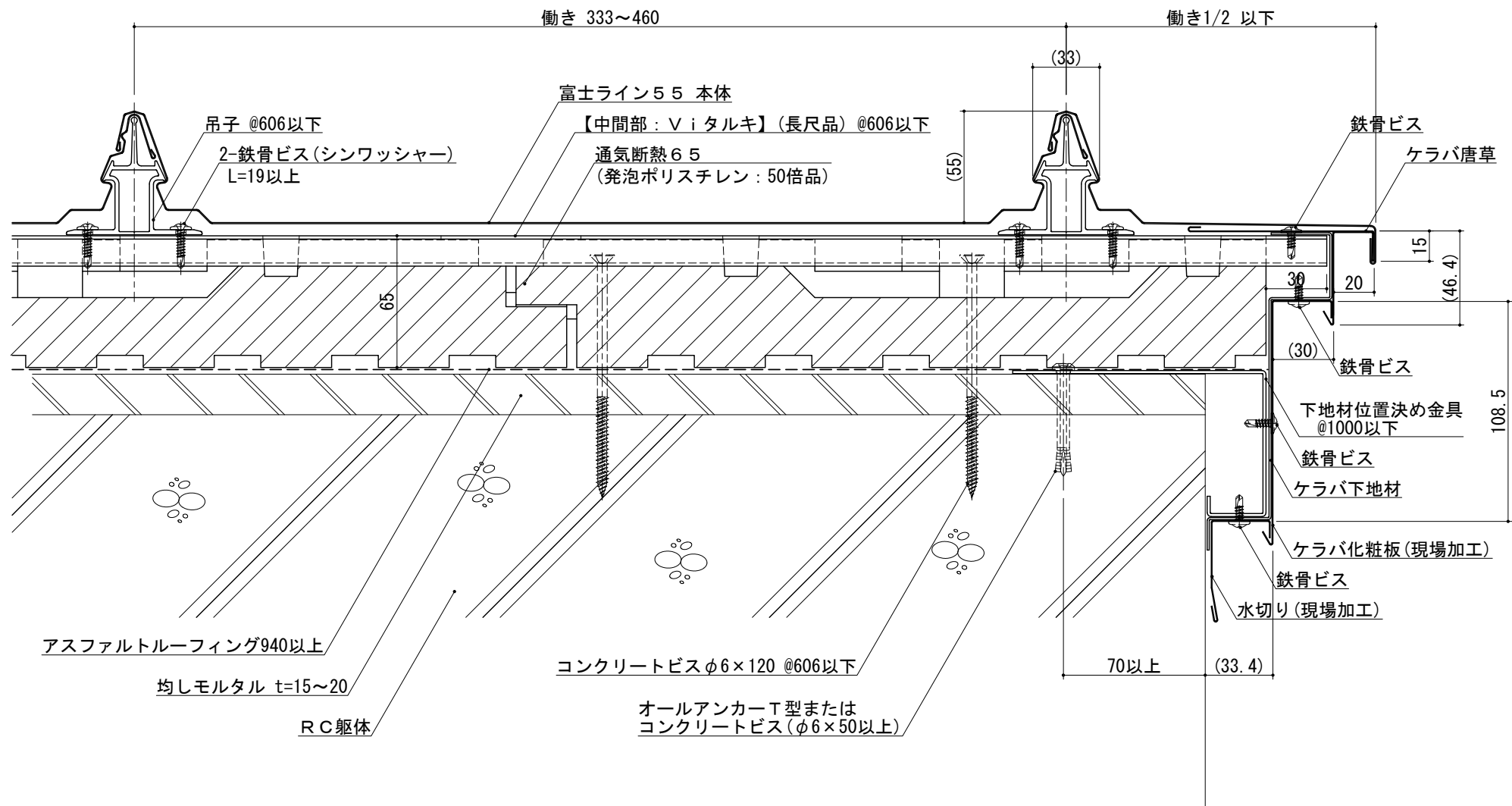
<注記>  
・ ( ) は参考値

| 記号 | 年月日 | 変更内容 | 製図 | 材質 | 板厚(t) | 備考 | 材料寸法  | 質量(g) | 品番 | 縮尺  | 名称                           |
|----|-----|------|----|----|-------|----|-------|-------|----|-----|------------------------------|
|    |     |      |    | 別記 | 別記    |    | ( / ) |       |    | 1/2 | 富士ライン55 <カナメ通気断熱システム>        |
|    |     |      |    |    |       |    | ×     | 承認    | 検図 | 用紙  | 図名                           |
|    |     |      |    |    |       |    |       |       |    | A3  | 標準納まり図(RC造)                  |
|    |     |      |    |    |       |    |       |       |    |     | 品名                           |
|    |     |      |    |    |       |    |       |       |    |     | 軒先納まり(サンパナ(外付タイプ)・折下げ唐草伸縮仕様) |
|    |     |      |    |    |       |    |       |       |    |     | 図面番号                         |
|    |     |      |    |    |       |    |       |       |    |     | B10A-D-273-1-00              |



| 記号 | 年月日 | 変更内容 | 製図 | 材質 | 板厚(t) | 備考 | 材料寸法  | 質量(g) | 品番 | 縮尺  | 名称                         |
|----|-----|------|----|----|-------|----|-------|-------|----|-----|----------------------------|
|    |     |      |    | 別記 | 別記    |    | ( / ) |       |    | 1/2 | 富士ライン55 <カナメ通気断熱システム>      |
|    |     |      |    |    |       |    | ×     | 承認    | 検図 | 用紙  | 図名                         |
|    |     |      |    |    |       |    |       |       |    | A3  | 標準納まり図(RC造)                |
|    |     |      |    |    |       |    |       |       |    |     | 品名                         |
|    |     |      |    |    |       |    |       |       |    |     | 軒先納まり(サンパナ(外付タイプ)・捨付き唐草仕様) |
|    |     |      |    |    |       |    |       |       |    |     | 図面番号                       |
|    |     |      |    |    |       |    |       |       |    |     | B10A-D-274-1-00            |

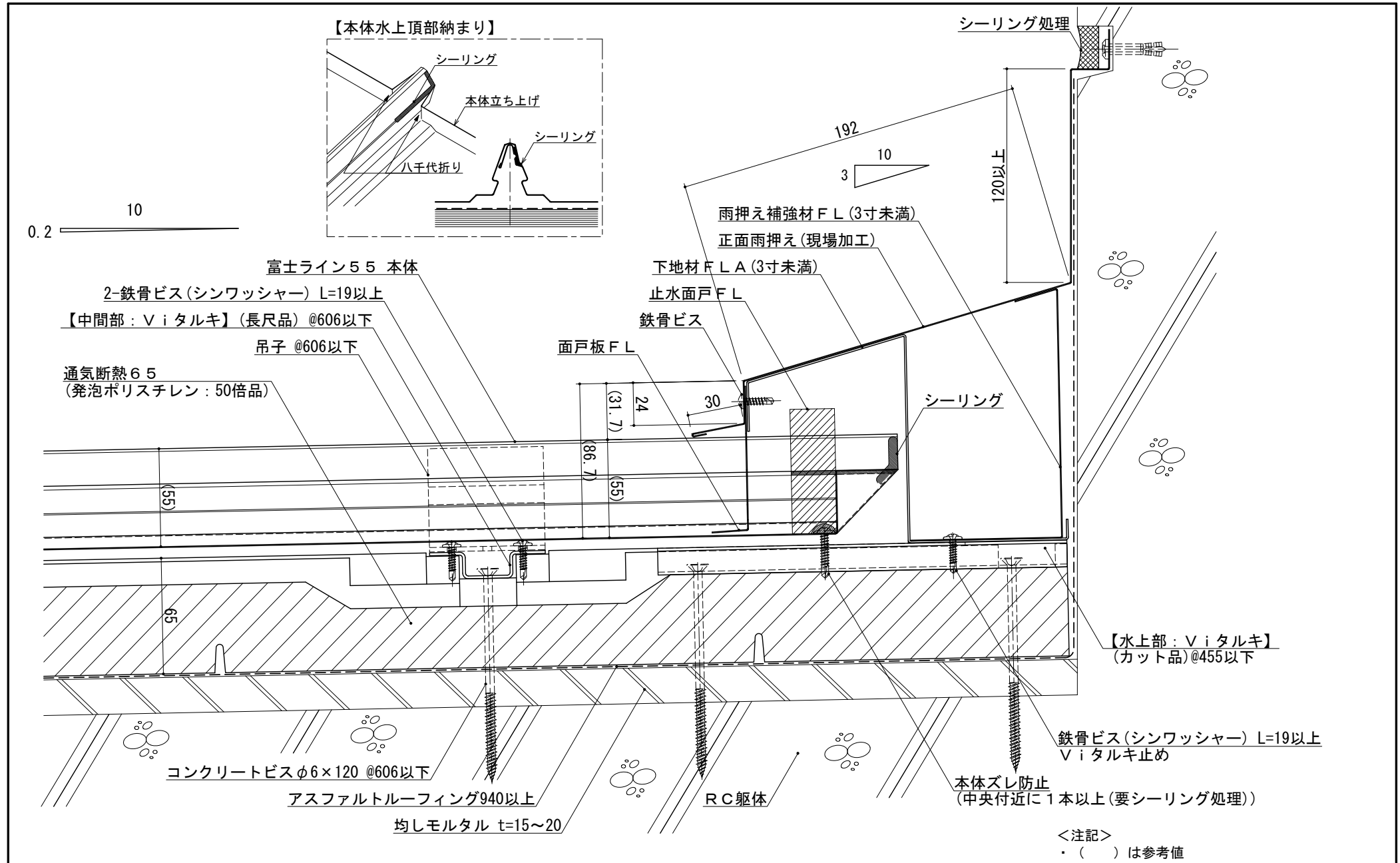




<注記>

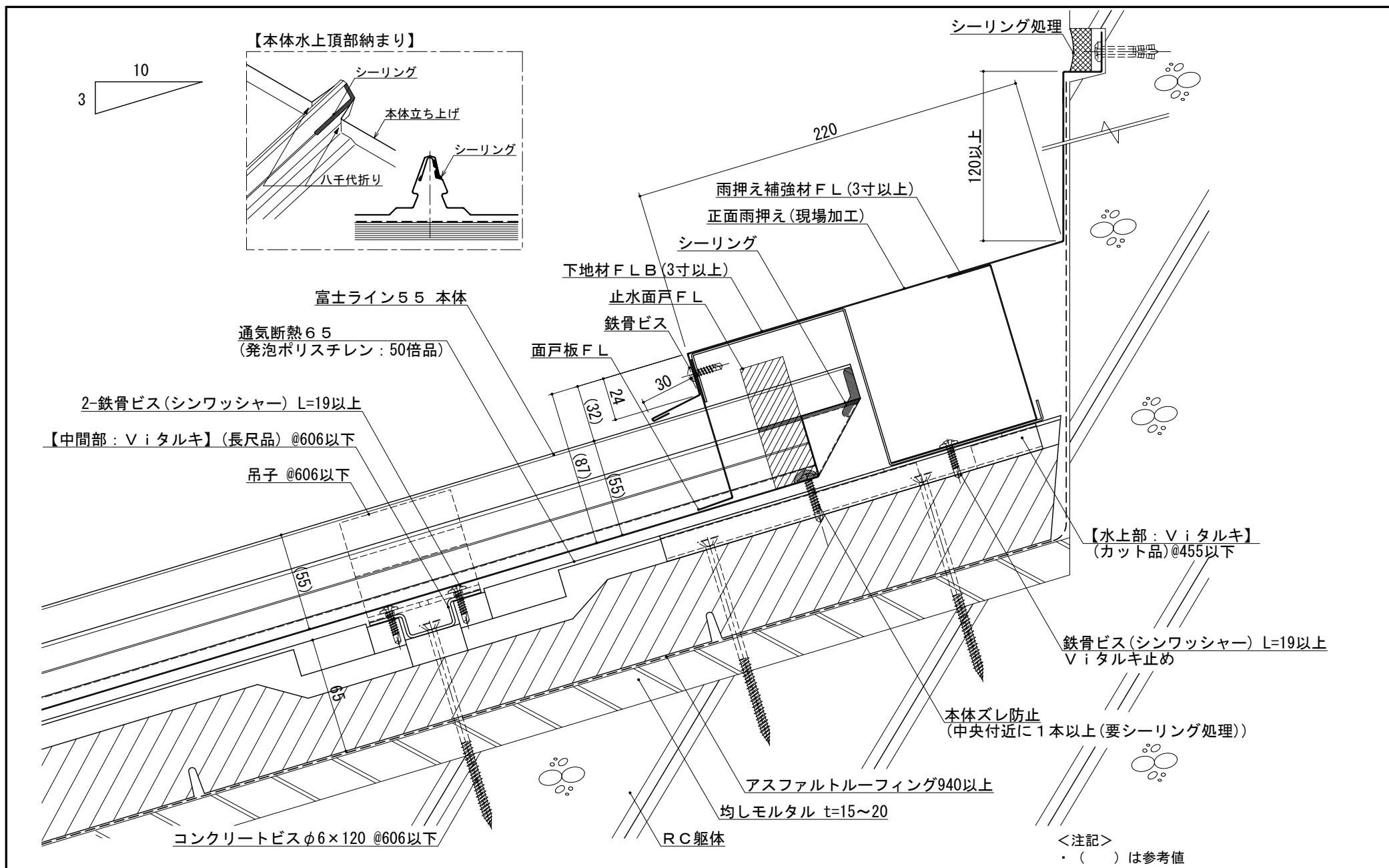
・ ( ) は参考値

| 記号 | 年月日 | 変更内容 | 製図 | 材質 | 板厚 (t) | 備考 | 材料寸法  | 質量 (g) | 品番 | 縮尺  | 名称                    |
|----|-----|------|----|----|--------|----|-------|--------|----|-----|-----------------------|
|    |     |      |    | 別記 | 別記     |    | ( / ) |        |    | 1/2 | 富士ライン55 <カナメ通気断熱システム> |
|    |     |      |    |    |        |    | ×     | 承認     | 検図 | 用紙  | 図名                    |
|    |     |      |    |    |        |    |       |        |    | A3  | 標準納まり図 (RC造)          |
|    |     |      |    |    |        |    |       |        |    |     | 品名                    |
|    |     |      |    |    |        |    |       |        |    |     | ケラバ納まり (ケラバ唐草仕様)      |
|    |     |      |    |    |        |    |       |        |    |     | 図面番号                  |
|    |     |      |    |    |        |    |       |        |    |     | B10A-D-372-1-00       |

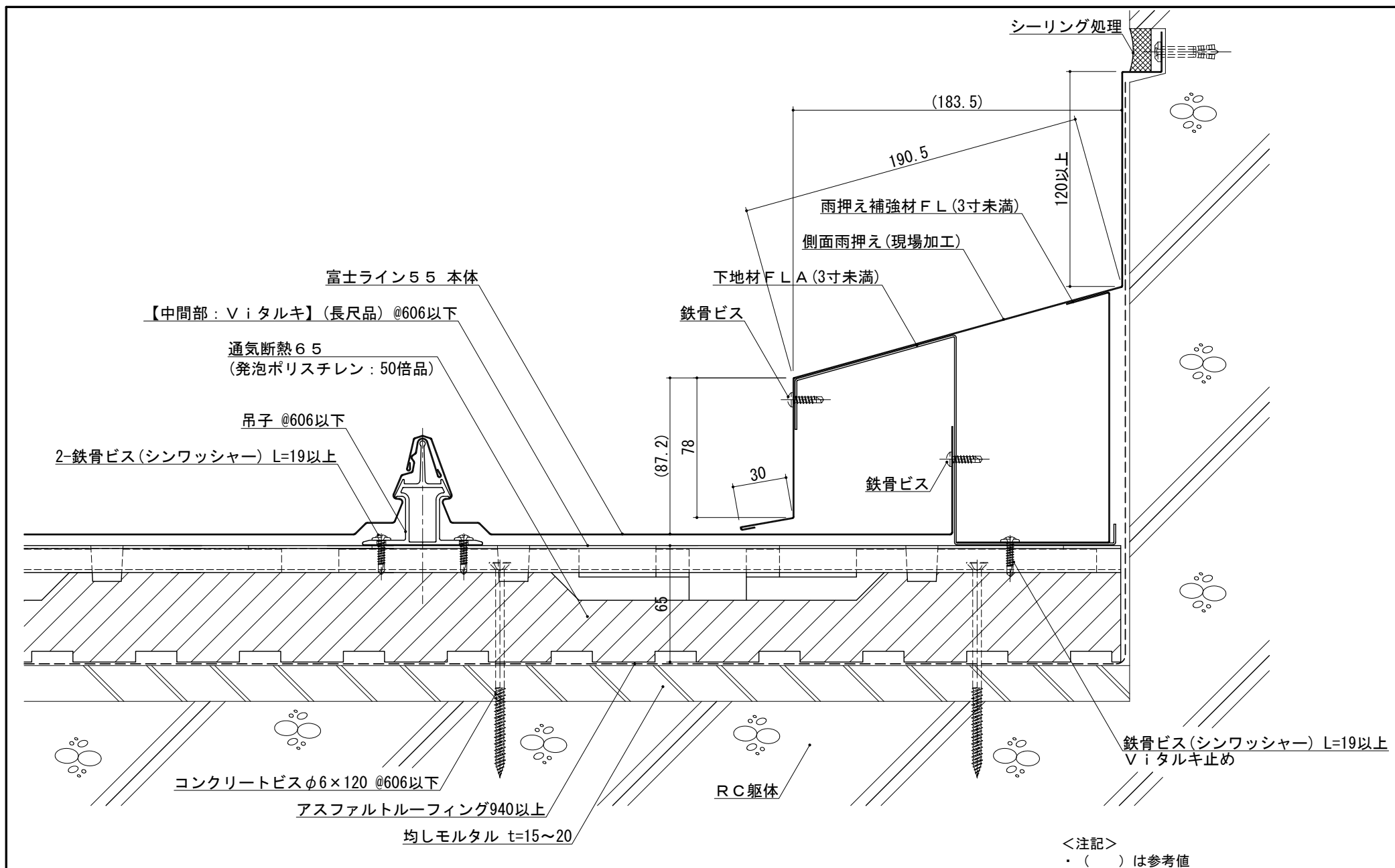


| 記号 | 年月日 | 変更内容 | 製図 | 材質 | 板厚 (t) | 備考 | 材料寸法<br>( / ) | 質量 (g) | 品番 | 縮尺<br>1/2 | 名称                    |
|----|-----|------|----|----|--------|----|---------------|--------|----|-----------|-----------------------|
|    |     |      |    |    |        |    |               |        |    |           | 富士ライン55 <カナメ通気断熱システム> |
|    |     |      |    |    |        |    |               |        |    |           | 図名                    |
|    |     |      |    |    |        |    |               |        |    |           | 標準納まり図 (RC造)          |
|    |     |      |    |    |        |    |               |        |    |           | 品名                    |
|    |     |      |    |    |        |    |               |        |    |           | 正面壁取り合い納まり (3寸未満)     |
|    |     |      |    |    |        |    |               |        |    |           | 図面番号                  |
|    |     |      |    |    |        |    |               |        |    |           | B10A-D-471-1-00       |

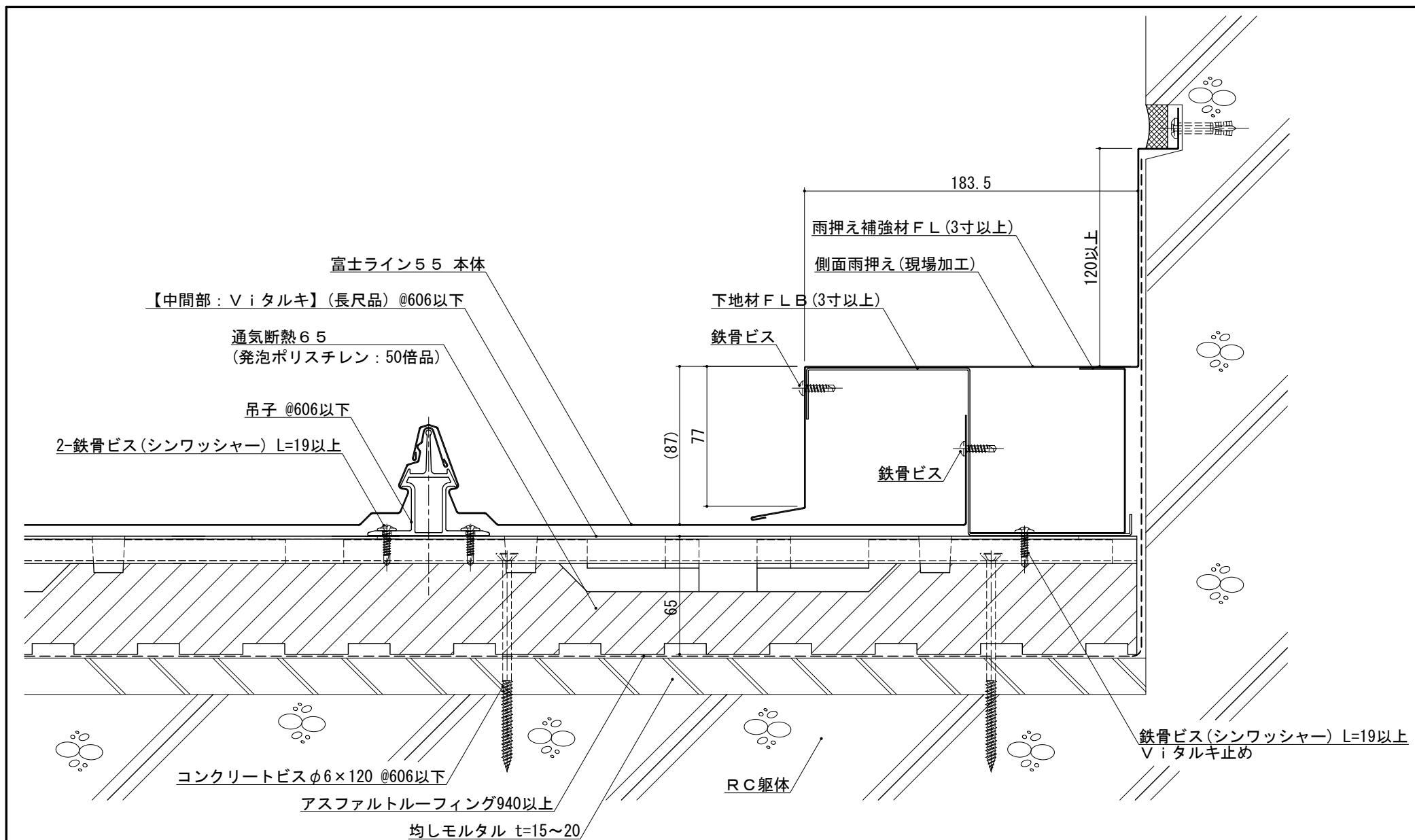




| 記号 | 年月日 | 変更内容 | 製図 | 材質 | 板厚 (t) | 備考 | 材料寸法<br>( / ) | 質量 (g) | 品番 | 縮尺<br>1/2 | 名称                    |
|----|-----|------|----|----|--------|----|---------------|--------|----|-----------|-----------------------|
|    |     |      |    |    |        |    |               |        |    | 用紙<br>A3  | 富士ライン55 <カナメ通気断熱システム> |
|    |     |      |    |    |        |    |               |        |    |           | 図名                    |
|    |     |      |    |    |        |    |               |        |    |           | 標準納まり図 (RC造)          |
|    |     |      |    |    |        |    |               |        |    |           | 品名                    |
|    |     |      |    |    |        |    |               |        |    |           | 正面壁取り合い納まり (3寸以上)     |
|    |     |      |    |    |        |    |               |        |    |           | 図面番号                  |
|    |     |      |    |    |        |    |               |        |    |           | B10A-D-472-1-00       |

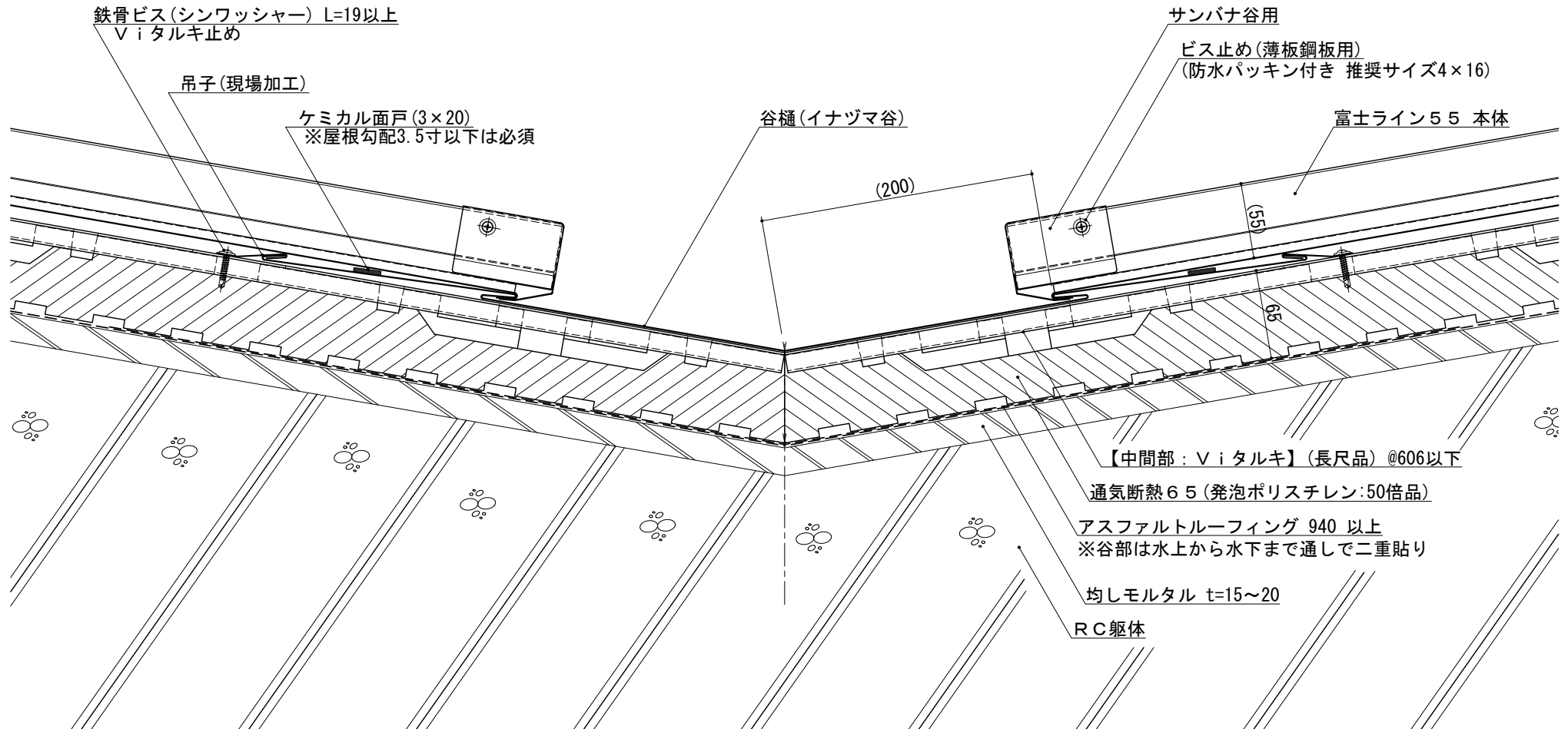


| 記号 | 年月日 | 変更内容 | 製図 | 材質 | 板厚 (t) | 備考 | 材料寸法<br>( / ) | 質量 (g)   | 品番       | 縮尺<br>1/2 | 名称                    |
|----|-----|------|----|----|--------|----|---------------|----------|----------|-----------|-----------------------|
|    |     |      |    |    |        |    | ×             | 承認       | 検図       | 検図        | 富士ライン55 <カナメ通気断熱システム> |
|    |     |      |    |    |        |    |               | 17.05.08 | 17.05.08 | 17.05.02  | 図名                    |
|    |     |      |    |    |        |    |               | 鈴木       | 矢吹       | 星(博)      | 標準納まり図 (RC造)          |
|    |     |      |    |    |        |    |               |          |          |           | 品名                    |
|    |     |      |    |    |        |    |               |          |          |           | 側面壁取り合い納まり (3寸未満)     |
|    |     |      |    |    |        |    |               |          |          |           | 図面番号                  |
|    |     |      |    |    |        |    |               |          |          |           | B10A-D-473-1-00       |



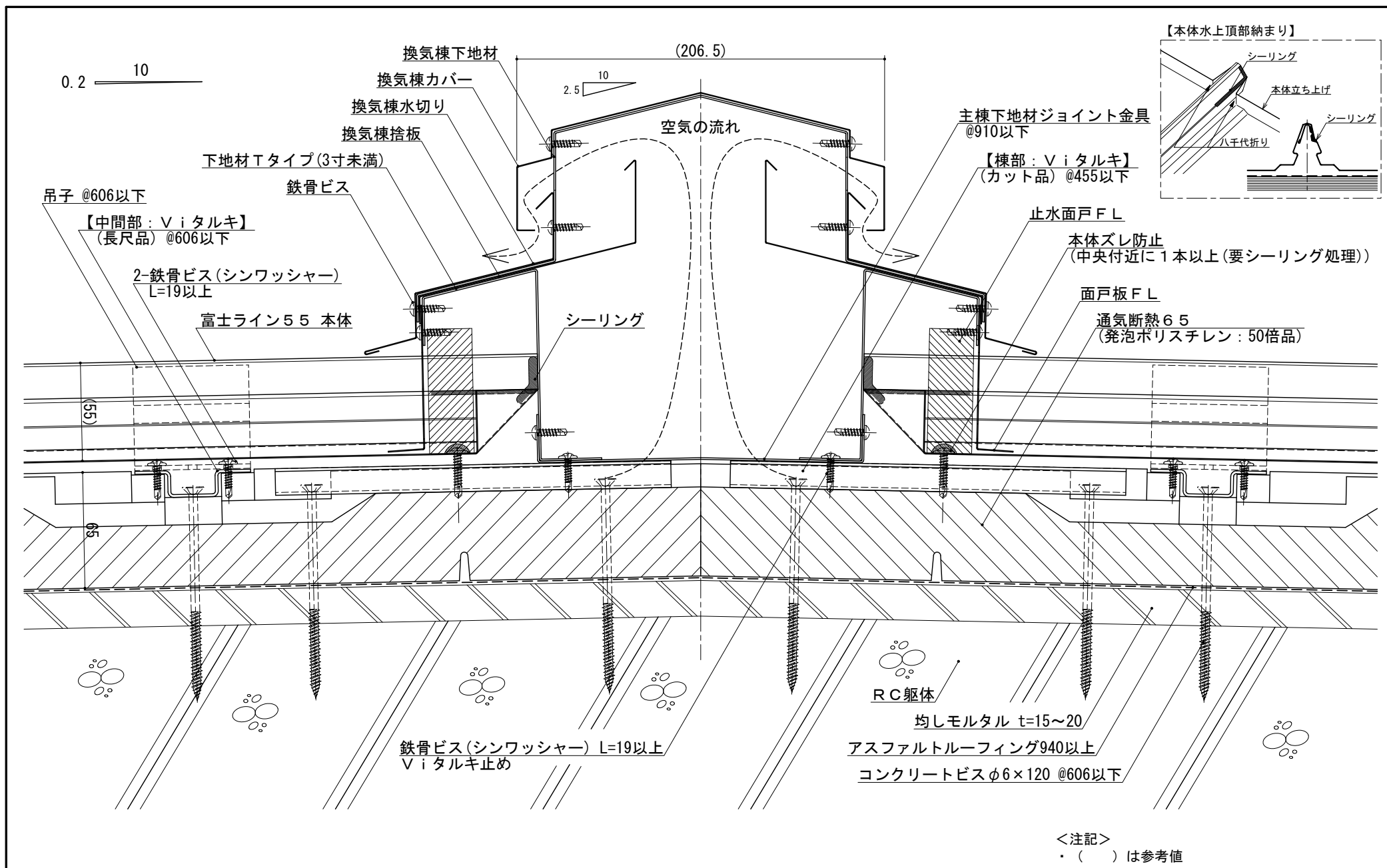
| 記号 | 年月日 | 変更内容 | 製図 | 材質 | 板厚(t) | 備考 | 材料寸法<br>( / ) | 質量(g) | 品番 | 縮尺<br>1/2 | 名称                    |
|----|-----|------|----|----|-------|----|---------------|-------|----|-----------|-----------------------|
|    |     |      |    |    |       |    |               |       |    | 用紙<br>A3  | 富士ライン55 <カナメ通気断熱システム> |
|    |     |      |    |    |       |    |               |       |    |           | 図名                    |
|    |     |      |    |    |       |    |               |       |    |           | 標準納まり図(RC造)           |
|    |     |      |    |    |       |    |               |       |    |           | 品名                    |
|    |     |      |    |    |       |    |               |       |    |           | 側面壁取り合い納まり(3寸以上)      |
|    |     |      |    |    |       |    |               |       |    |           | 図面番号                  |
|    |     |      |    |    |       |    |               |       |    |           | B10A-D-474-1-00       |

2.5 10

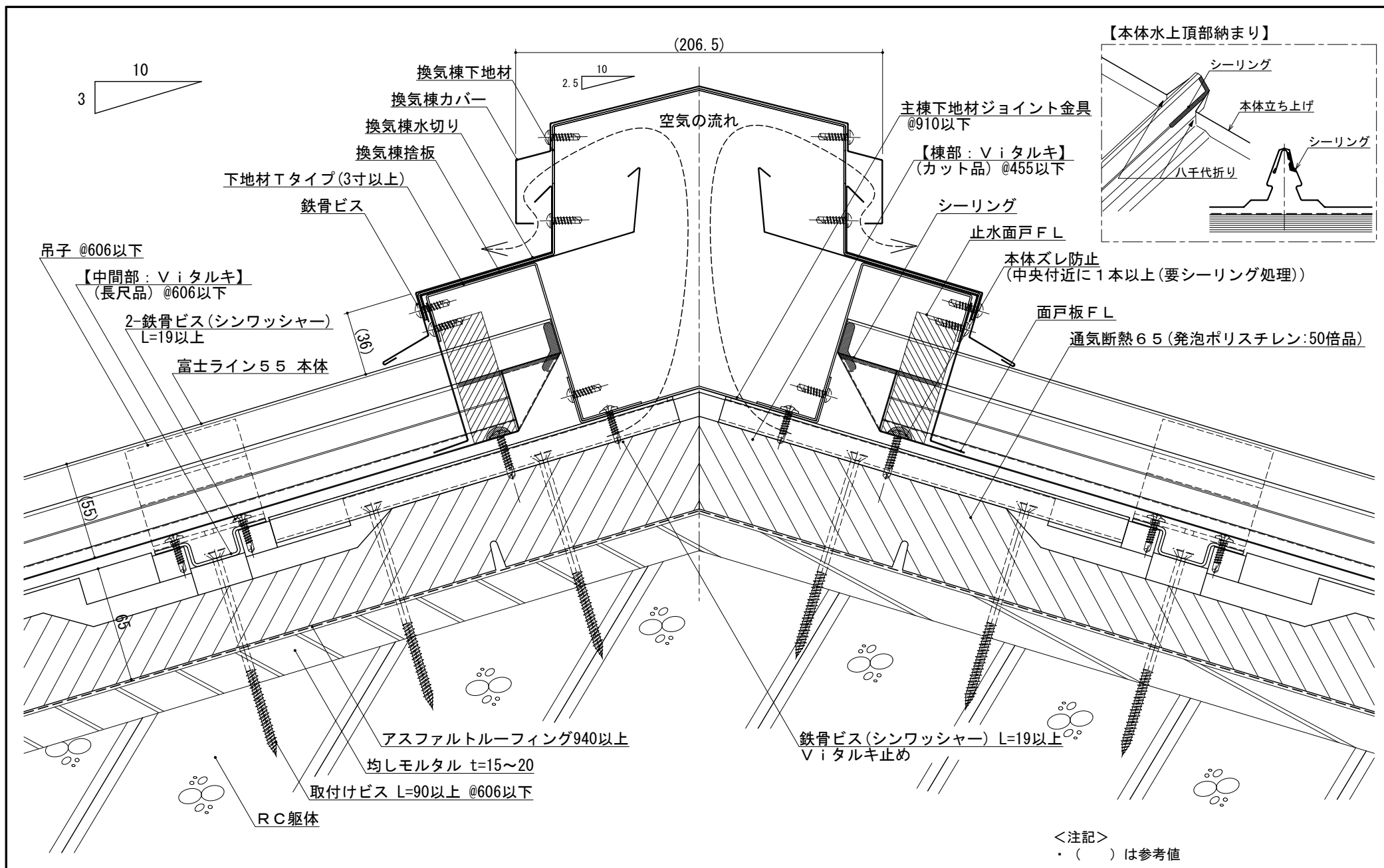


<注記>  
・ ( ) は参考値

|    |     |         |    | 材 質        | 板厚 (t) | 備 考 | 材料寸法   | 質量 (g)                 | 品 番                    | 縮 尺                      | 名 称                   |
|----|-----|---------|----|------------|--------|-----|--------|------------------------|------------------------|--------------------------|-----------------------|
|    |     |         |    |            |        |     | ( / )  |                        |                        | 1/3                      | 富士ライン55 <カナメ通気断熱システム> |
|    |     |         |    |            |        |     | ×      | 承認                     | 検 図                    | 用 紙                      | 図 名                   |
|    |     |         |    |            |        |     |        |                        |                        | A 3                      | 標準納まり図 (RC造)          |
|    |     |         |    |            |        |     |        |                        |                        |                          | 品 名                   |
|    |     |         |    |            |        |     |        |                        |                        |                          | 谷納まり                  |
|    |     |         |    |            |        |     |        |                        |                        |                          | 図面番号                  |
|    |     |         |    |            |        |     |        |                        |                        |                          | B10A-D-571-1-00       |
| 記号 | 年月日 | 変 更 内 容 | 製図 | 2017.03.01 | 図面新規作成 | 平山  | カット含まず | R&D<br>'17.05.08<br>鈴木 | R&D<br>'17.05.08<br>矢吹 | R&D<br>'17.05.02<br>星(博) | 2017.03.01<br>平山      |



| 記号         | 年月日    | 変更内容 | 製図 | 材質 | 板厚 (t) | 備考 | 材料寸法  | 質量 (g) | 品番 | 縮尺   | 名称                    |
|------------|--------|------|----|----|--------|----|-------|--------|----|------|-----------------------|
|            |        |      |    | 別記 | 別記     |    | ( / ) |        |    |      |                       |
|            |        |      |    |    |        |    | ×     |        |    | 1/2  | 富士ライン55 <カナメ通気断熱システム> |
|            |        |      |    |    |        |    |       |        |    | 用紙   | 図名 標準納まり図 (RC造)       |
|            |        |      |    |    |        |    |       |        |    | A3   | 品名 主棟納まり (3寸未満)       |
|            |        |      |    |    |        |    |       |        |    | 図面番号 | B10A-D-671-1-00       |
| 2017.03.01 | 図面新規作成 |      | 平山 |    |        |    |       |        |    |      |                       |
| 2017.03.01 | 図面新規作成 |      | 平山 |    |        |    |       |        |    |      |                       |



<注記>  
・ ( ) は参考値

| 記号 | 年月日 | 変更内容 | 製図 | 材質 | 板厚 (t) | 備考 | 材料寸法  | 質量 (g) | 品番 | 縮尺 1/2 | 名称                      |
|----|-----|------|----|----|--------|----|-------|--------|----|--------|-------------------------|
|    |     |      |    | 別記 | 別記     |    | ( / ) | 承認     |    |        | 富士ライン 5.5 <カナメ通気断熱システム> |
|    |     |      |    |    |        |    | ×     |        |    | 用紙 A3  | 図名                      |
|    |     |      |    |    |        |    |       |        |    |        | 標準納まり図 (RC造)            |
|    |     |      |    |    |        |    |       |        |    |        | 品名                      |
|    |     |      |    |    |        |    |       |        |    |        | 主棟納まり (3寸以上)            |
|    |     |      |    |    |        |    |       |        |    |        | 図面番号                    |
|    |     |      |    |    |        |    |       |        |    |        | B10A-D-672-1-00         |