


ゲリラ豪雨の雨量にも余裕を持って対応。



※最新製品版では3枚目の樋カバーにはパンチ穴はありませんが、基本性能に変わりはありません。

時間雨量300mm相当での  
軒樋カバーの受水(排水)テスト

猛烈な「局地的大雨(150mm)」の  
さらに2倍の降雨テストでも  
十分な排水性能を実証。

落ち葉・ゴミの侵入をブロック。

〈風による落ち葉侵入の防止のテスト〉


〈流水による落ち葉侵入の防止のテスト〉



※最新製品版では3枚目の樋カバーにはパンチ穴はありませんが、基本性能に変わりはありません。



※最新製品版では3枚目の樋カバーにはパンチ穴はありませんが、基本性能に変わりはありません。



排水テスト 落ち葉防止テスト

▶ テスト動画はこちら



本 社 〒321-0905 栃木県宇都宮市平出工業団地 38-52  
 ルーフ部 TEL 028-663-6300(代表) FAX 028-660-3858

東京支店 〒110-0016 東京都台東区台東4-25-7TX佐竹ビル7F  
 TEL 03-6841-1621 FAX 03-6841-1623

資料請求・ご相談などお気軽にお声がけください。無料にて調査・お見積もりをさせていただきます。



CANAME

特許出願中

排水量は?  
ゴミ対策は?

その屋根のイメージを形に。  
CANAME Sharp Rain gutter

屋根・軒天から軒先までのシームレスな美しさ。

カナメシャープ樋®

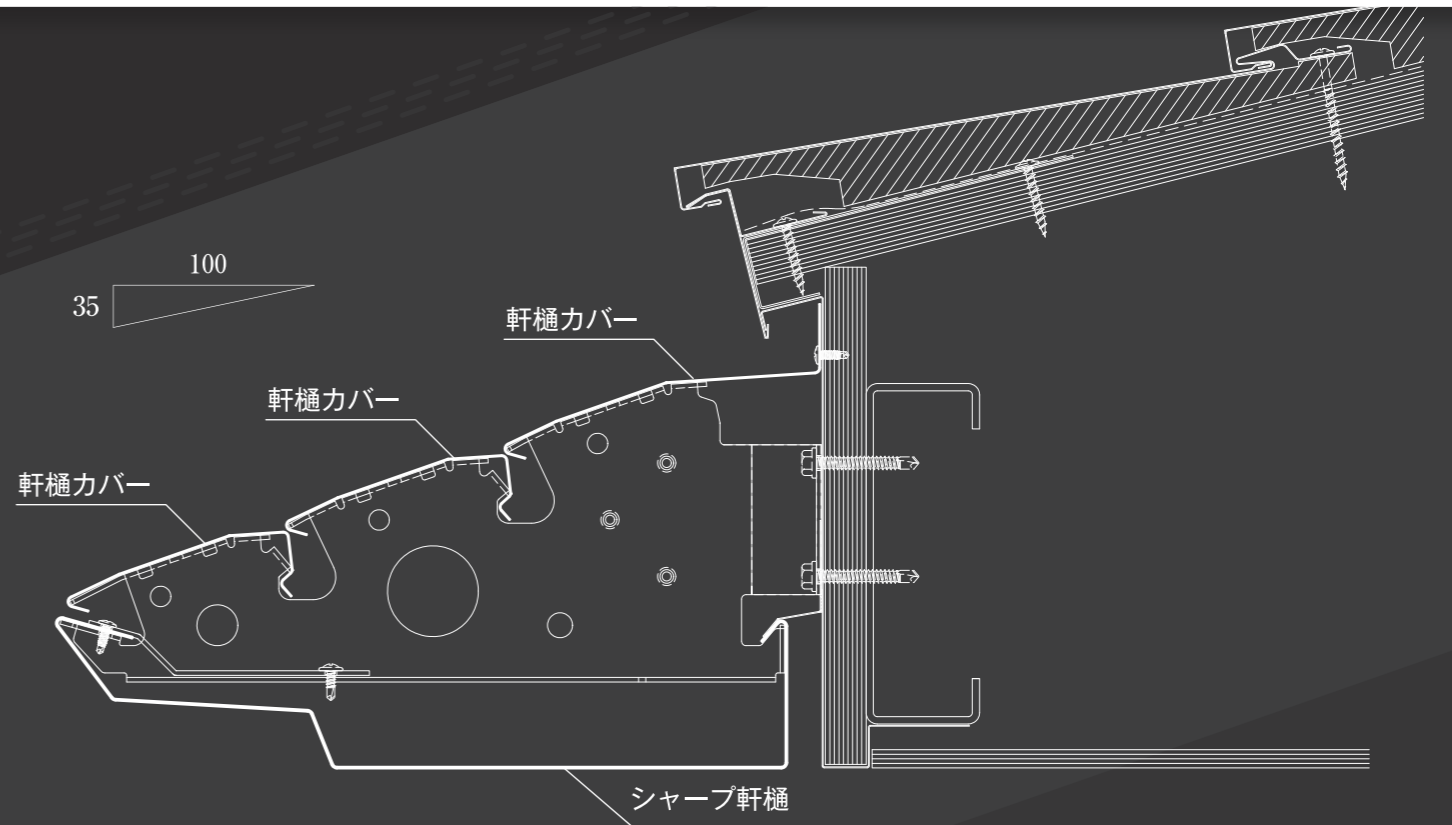
軒先をシャープに、そして機能的に。

# カナメシャープ樋

特許出願中

## 鋭角 & スマートな軒先を実現。

軒下から見上げた際に**屋根と一体**となり、樋の存在を感じさせない美しさ。



### 【標準仕様】

軒樋 出寸法×深さ	322mm×65mm
排水有効断面積	129cm <sup>2</sup>
排水性能 <sup>※1</sup>	266ℓ/分

※1 VP100Φ、軒樋水勾配4/1000として。

### 【設置条件】

積雪：垂直積雪量60cm以下

その他の諸条件、詳細についてはお問い合わせ下さい。

※上記は性能保証値ではございません。立地・気象条件により異なりますので詳しくはお問い合わせください。

- ✓ 樋の存在を感じさせず、**デザインパーツ**としての新たな価値を付与。
- ✓ **新築・改修**のどちらにも対応。
- ✓ 特殊樋カバーにより**落ち葉・ゴミ**の侵入を防止。